



CUPRA
LEON SPORTSTOURER



MOTORIZACE

CUPRA

	kW/k	PŘEVODOVKA	KOMB.SPOTŘEBA (l /100 km)	EMISE CO2 (g/km)	CENA
1.5 TSI	110/150	Manuální, 6 stupňů	5,7-6,5	129-146	829 900
1.5 eTSI DSG	110/150	DSG, 7 stupňů	5,7-6,4	129-146	899 900
2.0 TSI DSG	140/190	DSG, 7 stupňů	6,7-7,1	151-162	939 900
2.0 TDI	110/150	Manuální, 6 stupňů	4,4-4,9	114-129	919 900
2.0 TDI DSG	110/150	DSG, 7 stupňů	4,6-5,1	119-134	969 900
2.0 TDI DSG 4WD	110/150	DSG, 7 stupňů	5,2-5,7	136-149	1 024 900

CUPRA VZ Line

	kW/k	PŘEVODOVKA	KOMB.SPOTŘEBA (l /100 km)	EMISE CO2 (g/km)	CENA
1.5 TSI	110/150	Manuální, 6 stupňů	5,7-6,5	129-146	889 900
1.5 eTSI DSG	110/150	DSG, 7 stupňů	5,7-6,4	129-146	959 900
2.0 TSI DSG	140/190	DSG, 7 stupňů	6,7-7,1	151-162	999 900

CUPRA VZ

	kW/k	PŘEVODOVKA	KOMB.SPOTŘEBA (l /100 km)	EMISE CO2 (g/km)	CENA
1.4 e-HYBRID DSG	150/204	DSG, 6 stupňů	1,2-1,4	26-31	1104 900
1.4 e-HYBRID DSG	180/245	DSG, 6 stupňů	1,2-1,4	28-31	1209 900
2.0 TSI DSG	180/245	DSG, 7 stupňů	7,1-7,7	161-175	1139 900
2.0 TSI DSG	221/300	DSG, 7 stupňů	7,4-8,0	169-181	1229 900
2.0 TSI DSG 4WD	228/310	DSG, 7 stupňů	8,0-8,6	182-195	1324 900

* Platnost od 1. 7. 2023.

Uvedené částky jsou ceny doporučené dovozcem a zahrnují DPH 21 % a dopravu k autorizovanému prodejci. Výrobce si vyhrazuje právo provést změny cen a výbav vozů bez předchozího ohlášení. Uvedená výbava odpovídá modelovému roku 2024, který se vyrábí od 25. týdne 2023. Dříve vyrobené vozy se proto mohou odlišovat. Více informací získáte u autorizovaného prodejce vozů CUPRA.

STANDARDNÍ VÝBAVA CUPRA

DESIGN – EXTERIÉR

Full LED přední světlometry (s automatickou dynamickou regulací) + LED přední mlhovky (s integrovanou funkcí odbočovacích světel)

Zadní LED světla Coast-to-Coast (v celé šíři vozu) – s dynamickými ukazateli směru + Welcome/Goodbye funkce

Tónovaná skla + Tmavá okna od B sloupku

Lišty oken a podélné střešní nosiče v černé lesklé barvě

Vnější zpětná zrcátka v odstínu Dark Aluminium

Sportovní nárazníky v barvě vozu – s detaily v odstínu Dark Aluminium

Střešní spoiler

Zadní difuzor v barvě vozu s imitovanými koncovkami výfuku

KOLA/PNEUMATIKY

18" kola z lehkých slitin Sport – broušená, černá/stříbrná, pneu 225/40 R18

Bezpečnostní šrouby litých kol + Systém sledování tlaku v pneumatikách

Dojezdové rezervní kolo + Sada nářadí a zvedák vozu (neplatí pro motorizace e-HYBRID 150 kW a 180 kW, nahrazeno výbavou Sada na opravu pneumatik)

DESIGN – INTERIÉR

Dekory v interiéru v tmavé šedé – broušený design, detaily v měděném odstínu

Ambientní LED osvětlení interiéru + LED osvětlení prostoru pro nohy + LED osvětlení zavazadlového prostoru + LED čtecí lampičky vpředu a vzadu

Hliníkové nástupní lišty na prahu dveří s nápisem CUPRA – osvětlené

Dvojitě dno zavazadlového prostoru (neplatí pro motorizace e-HYBRID 150 kW a 180 kW) + krycí roletka zavazadlového prostoru

Sluneční clony řidiče (vč. držáku na doklady) a spolujezdce + Osvětlená kosmetická zrcátka + Osvětlená a uzavíratelná schránka před spolujezdcem

Sportovní kožený multifunkční volant – zkosený, navíc pouze pro motory s aut. převodovkou DSG: vyhřívání volantu + pádla pro řazení na volantu

Prémiové obložení přístrojové desky – černé, prošívané v odstínu mědi

Polokožená sportovní přední sedadla

- vyhřívání, výškově nastavitelná s nastavitelnými bederními opěrkami, čalounění látka/umělá kůže Soul černá, prošívané v odstínu mědi, kapsy na zadní straně opěradel

Středová loketní opěrka vpředu s integrovanou schránkou a držáky nápojů, výškově a podélně nastavitelná + zadní loketní opěrka

Sklopná opěradla zadních sedadel – v poměru 60/40, vč. průvlaku na dlouhé předměty + odjištění opěradel zadních sedadel ze zavazadlového prostoru

Výplně dveří čalouněné umělou kůží – černé

Šedé čalounění stropu

Držák pod sedadlem spolujezdce

- neuzavíratelný (na dokumenty/vestu) (nelze pro eTSI, e-HYBRID)

PODVOZEK A ŘÍZENÍ

Progresivní řízení

Sportovní podvozek CUPRA

ASISTENČNÍ SYSTÉMY

Front Assist (funkce nouzového brzdění + ochrana chodců a cyklistů) + Lane Assist + Turn Assist

Zadní parkovací senzory

Tempomat (pro motorizace s manuální převodovkou navíc Adaptivní tempomat)

BEZPEČNOST

Elektronická uzávěrka diferenciálu na přední nápravě (XDS) + Elektronický stabilizační systém (ESC) vč. brzdového asistenta + Elektronický imobilizér

Airbag řidiče a spolujezdce (deaktivovatelný) + Boční airbagy vpředu a vzadu + Hlavové airbagy vpředu a vzadu + Centrální airbag vpředu + Kolení airbag řidiče

3x ISOFIX + TopTether úchyty pro dětskou sedačku (2x vzadu, 1x vpředu)

eCall – funkce nouzového volání

Signalizace nezaprnutých bezpečnostních pásů na všech sedadlech

Senzor únavy řidiče

STANDARDNÍ VÝBAVA CUPRA

FUNKČNOST

Automatická třízónová klimatizace Climatronic

Dešťový a světelný senzor + funkce Coming Home a Leaving Home + samozatmívací vnitřní zpětné zrcátko

Elektricky ovládaná, vyhřívaná a sklopná vnější zpětná zrcátka, vč. parkovací funkce + LED osvětlení nástupního prostoru logem CUPRA

Elektrické ovládání oken s komfortní funkcí a bezpečnostní pojistkou

Kessy – bezklíčové odemýkání/zamykání vozu a startování vozu tlačítkem

Digitální přístrojový štít 10,25"

CUPRA Drive Profile – volba jízdních režimů vč. možnosti individuálního nastavení

Elektromechanická parkovací brzda s funkcí Autohold

Zásuvka 12 V vpředu

Stěrač zadního okna s ostříkovačem a cyklovačem

MULTIMEDIÁLNÍ SYSTÉMY – AUDIO A NAVIGACE

Media System Plus 10*

- 10" displej Retina s vysokým rozlišením

- 2x USB-C vpředu + 2x USB-C vzadu (pouze nabíjecí)

- 7 reproduktorů + hlasové ovládání + handsfree Bluetooth

- Full Link – bezdrátový Apple CarPlay a Android Auto

CUPRA CONNECT – online služba Safety & Service na 10 let + služba Vzdálený přístup na 1 rok

Digitální příjem rádia (DAB)

PRODLOUŽENÁ ZÁRUKA

Prodoužená záruka výrobce na 5 let nebo maximálně 100 000 km

STANDARDNÍ VÝBAVA NAVÍC PRO VZ Line

18" kola z lehkých slitin Sport Copper – broušená, černá/měděná, pneu 225/40 R18

Sportovní skořepinová přední sedadla CUPRA Sharp

- vyhřívána, výškově nastavitelná s nastavitelnými bederními opěrkami, čalounění látka/umělá kůže Soul černá, prošití v odstínu mědi, kapsy na zadní straně opěradel

Sportovní hliníkové pedály (v odstínu tmavého broušeného hliníku Dark Aluminium)

Černé čalounění stropu

Top ambientní LED osvětlení interiéru – vícebarevné dekorální osvětlení (lísty dveří a přístrojová deska), vč. funkce signalizace bezpečnostních asistentů (pokud jsou ve výbavě vozu)

Navigační systém 12"

- 12" displej Retina s vysokým rozlišením

- 2x USB-C vpředu + 2x USB-C vzadu (nabíjecí)

- 7 reproduktorů + handsfree Bluetooth + hlasové ovládání + Wi-Fi hotspot

- Full Link – bezdrátový Apple Carplay a Android Auto

- Connectivity box (bezdrátová nabíječka telefonu, zesilovač mobilního signálu)

CUPRA CONNECT (pro navigační systém) – Online Infotainment na 1 rok + Media & Internet na 1 rok (internetová rádia, podcasty a streamy)

Parkovací asistent – vč. předních a zadních parkovacích senzorů

Zadní parkovací kamera

Prediktivní adaptivní tempomat (pouze pro motorizaci 1.5 TSI)

Tempomat s omezovačem rychlosti (nelze pro motorizaci 1.5 TSI)

Aerodynamický střešní spoiler (lakovaný v odstínu Midnight černá)

Vnější aerodynamické prahové lišty (v odstínu tmavého broušeného hliníku Dark Aluminium)

STANDARDNÍ VÝBAVA NAVÍC PRO CUPRA VZ (OPROTI CUPRA)

19" kola z lehkých slitin Sport – broušená, černá/stříbrná, pneu 235/35 R19

– neplatí pro e-HYBRID 150 kW, nahrazeno 18" kola z lehkých slitin Sport – broušená, černá/stříbrná, pneu 225/40 R18

Černě lakované brzdové třmeny (neplatí pro e-HYBRID 150 kW)

Adaptivní regulace podvozků DCC

Elektronicky řízený samosvorný diferenciál přední nápravy VAQ (neplatí pro motorizace e-HYBRID a 2.0 TSI 228 kW DSG 4WD)

Progresivní řízení Servotronic

Sportovní výfukový systém CUPRA – pro 2.0 TSI 221 kW a 228 kW DSG 4WD – čtyři koncovky výfuku, pro 2.0 TSI 180 kW – dvě koncovky výfuku (neplatí pro e-HYBRID)

Sportovní skořepinová přední sedadla CUPRA Sharp

– vyhřívaná, výškově nastavitelná s nastavitelnými bederními opěrkami, čalounění látka/umělá kůže Soul černá, prošití v odstínu mědi, kapsy na zadní straně opěradel

Sportovní hliníkové pedály

Černé čalounění stropu (nelze pro e-HYBRID, nahrazeno: šedé čalounění stropu)

Top ambientní LED osvětlení interiéru – vícebarevné dekorativní osvětlení (lišty dveří a přístrojová deska), vč. funkce signalizace bezpečnostních asistentů (pokud jsou ve výbavě vozu)

Navigační systém 12"

- 12" displej Retina s vysokým rozlišením

- 2x USB-C vpředu + 2x USB-C vzadu (nabíjecí)

- 7 reproduktorů + handsfree Bluetooth + hlasové ovládání + Wi-Fi hotspot

- Full Link – bezdrátový Apple Carplay a Android Auto

CUPRA CONNECT (pro navigační systém) – Online Infotainment na 1 rok + Media & Internet na 1 rok (internetová rádia, podcasty a streamy)

Parkovací asistent – vč. předních a zadních parkovacích senzorů

Zadní parkovací kamera

Prediktivní adaptivní tempomat

Rozpoznávání dopravních značek

Light Assist

Nabíjecí kabel Mode 2 s konektorem Typu 2 – standardní nabíjení z domácí zásuvky, max. výkon 2,3 kW (pouze pro motorizace e-HYBRID)

+ pouze pro 2.0 TSI 228 kW DSG 4WD navíc:



Supersportovní kožený multifunkční volant – vyhřívaný, s integrovanými tlačítky pro startování a volbu jízdních režimů + pádla řazení na volantu

Paket Safe Driving XL+

– Side Assist + Exit Assist + Exit Warning + Travel Assist

CUPRA LEON SPORTSTOURER VZ Line

Nová výbavová linie VZ Line přináší vše, co si sportovní duch vozů CUPRA žádá. Posadte se do sportovních skořepinových sedadel, uchopte sportovní multifunkční volant a užijte si příjemnou atmosféru interiéru vozu, kterou dotváří TOP ambientní osvětlení. V kombinaci s vyspělými technologickými prvky se pro vás každá jízda stane nezapomenutelným zážitkem.



EXKLUZIVNÍ VÝBAVA CUPRA Leon Sportstourer VZ Line

18" kola z lehkých slitin Sport Copper

Sportovní skořepinová přední sedadla CUPRA Sharp

Top ambientní LED osvětlení interiéru
-vícebarevné dekorativní osvětlení interiéru, vč. funkce signalizace bezpečnostních asistentů Side Assist a Exit Warning (pokud jsou ve výbavě vozu)

Navigační systém 12" dotykový Retina displej s vysokým rozlišením

Sportovní hliníkové pedály (v odstínu tmavého broušeného hliníku Dark Aluminium)

Vnější aerodynamické prahové lišty (lakované v odstínu tmavého broušeného hliníku Dark Aluminium)

Aerodynamický střešní spoiler (lakovaný v odstínu Midnight černá)

Černé čalounění stropu

CUPRA LEON SPORTSTOURER VZ CUP

CUPRA Leon Sportstourer VZ CUP přináší exkluzivní sportovní výbavu inspirovanou závodními vozy. Zvýhodněný paket výbavy vylepšuje estetický dojem vozu – vše v podmanivém duchu značky CUPRA. Nechte se okouzlit špičkovými sedadly CUPBucket a vyberte si tu správnou barvu interiéru. Bude to progresivní Petrol modrá nebo klasická Soul černá?



ZÁKLADNÍ CENA: 66 000 / 52 000 pro 2.0 TSI 228 kW DSG 4WD

- Pouze pro motorizace 2.0 TSI 221 kW, 228 kW DSG 4WD a e-HYBRID 180 kW, nelze s laky Candy bílá a Desire červená

EXKLUZIVNÍ VÝBAVA CUPRA Leon Sportstourer VZ CUP

		KÓD	
Paket VZ CUP Black	Supersportovní skořepinová sedadla CUPBucket - kožené čalounění Nappa, odstín Soul černá, prošití sedadel a přístrojové desky v měděném odstínu - vyhřívání předních sedadel + kolenní airbag řidiče a zadní boční airbagy (bez bederních opěrek, kapes na zadní straně opěradel, příhrádek pod sedadly a centrálního airbagu)	W2K	
Paket VZ CUP Petrol	Supersportovní skořepinová sedadla CUPBucket - kožené čalounění Nappa, odstín Petrol modrá, prošití sedadel a přístrojové desky v měděném odstínu - vyhřívání předních sedadel + kolenní airbag řidiče a zadní boční airbagy (bez bederních opěrek, kapes na zadní straně opěradel, příhrádek pod sedadly a centrálního airbagu)	W2L	
	Supersportovní kožený multifunkční volant - vyhříváný - s integrovanými tlačítky pro startování a volbu jízdních režimů, s pádly řazení na volantu	P1V	
	Vnější aerodynamické prahové lišty v odstínu Dark Aluminium	PQ6	
DODATKOVÁ VÝBAVA (nutná pro zvolení Paketu VZ CUP)			
	19" kola z lehkých slitin Performance Copper - broušená, měděná/černá - pneu 235/35 R19	PYA	25 500

VÝBAVA NA PŘÁNÍ – AKČNÍ PAKETY

	POZNÁMKA	KÓD	CENA
Akční paket Technology - Černé čalounění stropu + Top ambientní LED osvětlení + Paket Safe Driving M+ + Navigační systém 12" vč. rozšířených služeb CUPRA CONNECT	- platí pouze pro motorizace s man. převodovkou ve variantě výbavy CUPRA	P30 + PBR + PLH + WDG/WDI/WDL + ZN2	22 000
Akční paket Technology - Černé čalounění stropu + Top ambientní LED osvětlení + Paket Safe Driving M+ + Navigační systém 12" vč. rozšířených služeb CUPRA CONNECT	- platí pouze pro motorizace s DSG převodovkou ve variantě výbavy CUPRA	P30 + PBR + PLH + WDG/WDI/WDL + ZN2	26 000

VÝBAVA NA PŘÁNÍ

o = volitelná výbava

S = standardní výbava

	POZNÁMKA	CUPRA	VZ Line	CUPRA VZ	KÓD	CENA
19" kola z lehkých slitin Aero - broušená, stříbrná/černá, design Aero - pneu 235/35 R19	- Nelze pro motorizace e-HYBRID 150 Kw			o	P8V	18 900
19" kola z lehkých slitin Aero Copper - broušená, měděná/černá, design Aero - pneu 235/35 R19	- Nelze pro motorizace e-HYBRID 150 Kw			o	P8W	22 900
19" kola z lehkých slitin Performance Copper - broušená, měděná/černá - pneu 235/35 R19	- Nelze pro motorizace e-HYBRID 150 Kw			o	PYA	25 500
19" kola z lehkých slitin Performance - broušená, stříbrná/černá - pneu 235/35 R19	- Nelze pro motorizace e-HYBRID 150 Kw			o	PYB	20 500
19" kola z lehkých slitin Performance Copper - broušená, měděná/černá - pneu 235/35 R19	- Nelze pro motorizace e-HYBRID 150 Kw			o	PYC	28 900
19" kola z lehkých slitin Performance - broušená, stříbrná/černá - pneu 235/35 R19	- Nelze pro motorizace e-HYBRID 150 Kw			o	PYD	23 900
19" kola z lehkých slitin Performance Copper + Performance pneu Bridgestone Potenza Race - broušená, měděná/černá - sportovní pneu 235/35 R19	- Pouze pro motorizace 2.0 TSI 221 kW a 2.0 TSI 228 kW DSG 4WD			o	PYE	40 900
Adaptivní regulace podvozku (DCC)		o	o		PDC	21 500
Alarm - vč. funkce "SAFE"		o	o	o	WAS	7 500
BeatsAudio - prémiový audiosystém s 10 reproduktory vč. subwooferu a zesilovače o výkonu 340 W		o	o	o	PNB	13 900
Bezdotykové elektrické ovládání 5. dveří - vč. funkce virtuální pedál (otevírání a zavírání pomocí pohybu nohy pod zadním nárazníkem)		o	o	o	PCD	13 500
Connectivity box - bezdrátová nabíječka telefonu (standard Qi) - zesilovač mobilního signálu		o	S	o	PB2	5 200
CUPRA CONNECT Media & Internet na 1 rok + CUPRA CONNECT Safety & Service na 1 rok - pouze pro navigační systém		o	S	S	R3C/R3D	0
Dělicí síť - pro oddělení zavazadlového prostoru od prostoru pro cestující		o	o	o	PCP	4 500
Karbonové kryty vnějších zpětných zrcátek		o	o	o	PFE	15 000
Karbonové kryty vnějších zpětných zrcátek - v měděném odstínu		o	o	o	PFI	16 900

VÝBAVA NA PŘÁNÍ

o = volitelná výbava

S = standardní výbava

	POZNÁMKA	CUPRA	VZ Line	CUPRA VZ	KÓD	CENA
Kožené čalounění Nappa - interiér Petrol modrá - sportovní skořepinová sedadla, odstín Petrol modrá, prošití v měděném odstínu - elektricky nastavitelné sedadlo řidiče s paměťovou funkcí (vč. vnějších zrcátek) - výplně dveří a vrchní část přístrojové desky v odstínu Petrol modrá - bez příhrádek pod sedadly		o		o	WLF	37 000
Kožené čalounění Nappa - interiér Soul černá - sportovní skořepinová sedadla, odstín Soul černá, prošití v měděném odstínu - elektricky nastavitelné sedadlo řidiče s paměťovou funkcí (vč. vnějších zrcátek) - bez příhrádek pod sedadly		o		o	W2S	48 000
Matrix LED světlometry - přední LED světlometry s variabilní distribucí světla		o	o	o	PXM	20 000
Nabíjecí kabel Mode 3 s konektorem Typu 2 - umožňuje nabíjení z nabíjecích stanic a wallboxu, max. výkon 3,6 kW	- Pouze pro motorizace e-HYBRID			o	PCA	4 500
Navigační systém 12" - 12" displej Retina s vysokým rozlišením - 2x USB-C vpředu + 2x USB-C vzadu (nabíjecí) + 7 reproduktorů - handsfree Bluetooth + Wi-Fi hotspot + hlasové ovládání		o	S	S	ZN2	23 900
Paket Design - 18" kola z lehkých slitin Sport Copper, broušená, měděná/černá, pneu 225/40 R18 - aerodynamický střešní spoiler lakovaný v odstínu Midnight černá - sportovní hliníkové pedály v odstínu Dark Aluminium	- Nelze pro motorizaci 2.0 TSI 140 kW	o	S		PT1/PT2	25 000
Paket Design - 18" kola z lehkých slitin Sport Copper, broušená, měděná/černá, pneu 225/40 R18 - aerodynamický střešní spoiler lakovaný v odstínu Midnight černá - vnější aerodynamické prahové lišty v odstínu Dark Aluminium - sportovní hliníkové pedály v odstínu Dark Aluminium	- Pouze pro motorizaci 2.0 TSI 140 kW	o	S		PT3	35 000
Paket Design - vnější aerodynamické prahové lišty v odstínu Dark Aluminium - aerodynamický střešní spoiler lakovaný v odstínu Midnight černá - sportovní hliníkové pedály v odstínu Dark Aluminium				o	PT4	25 000
Paket Performance Copper - 19" kola z lehkých slitin Performance Copper, broušená, měděná/černá, pneu 235/35 R19 - performance brzdy Brembo, čtyřpístkové s pevnými třmeny - vnitřně chlazené vrtané kotouče s průměrem 370 mm vpředu - brzdové třmeny s logem Brembo, lakované v měděném odstínu - upravené sportovní zavěšení na přední nápravě se zvýšeným odklonem předních kol - vnější aerodynamické prahové lišty v odstínu Dark Aluminium (nelze s výbavou Dojezdové rezervní kolo, nahrazeno Lepící sadou)	- Nelze pro motorizace e-HYBRID 150 Kw			o	PBJ	86 000
Paket Performance Silver - 19" kola z lehkých slitin Performance, broušená, stříbrná/černá, pneu 235/35 R19 - výkonné brzdy Brembo, čtyřpístkové s pevnými třmeny - vnitřně chlazené vrtané kotouče s průměrem 370 mm vpředu - brzdové třmeny s logem Brembo, lakované v měděném odstínu - upravené sportovní zavěšení na přední nápravě se zvýšeným odklonem předních kol - vnější aerodynamické prahové lišty v odstínu Dark Aluminium (nelze s výbavou Dojezdové rezervní kolo, nahrazeno Lepící sadou)	- Nelze pro motorizace e-HYBRID 150 Kw			o	PBL	81 000
Paket Safe Driving M - Light Assist - pro verze s převodovkou DSG navíc: Adaptivní tempomat (nelze s navigačním systémem)	- Adaptivní tempomat v sérii pro verze s manuální převodovkou	o			WDF	3 000 / 7 000

VÝBAVA NA PŘÁNÍ

o = volitelná výbava

S = standardní výbava

	POZNÁMKA	CUPRA	VZ Line	CUPRA VZ	KÓD	CENA
Paket Safe Driving M+ - prediktivní adaptivní tempomat + Light Assist + rozpoznávání dopravních značek (pouze s navigačním systémem)	- Adaptivní tempomat v sérii pro verze s manuální převodovkou	o	o	S	WDG	3 000 / 7 000
Paket Safe Driving L - Light Assist + Side Assist + Exit Assist - pro verze s převodovkou DSG navíc: Adaptivní tempomat (nelze s navigačním systémem)	- Adaptivní tempomat v sérii pro verze s manuální převodovkou	o			WDH	15 000 / 19 000
Paket Safe Driving L+ - prediktivní adaptivní tempomat + Light Assist + Side Assist + Exit Assist + Exit Warning + rozpoznávání dopravních značek (pouze s navigačním systémem)	- Adaptivní tempomat v sérii pro verze s manuální převodovkou	o	o		WDI	15 000 / 19 000
Paket Safe Driving L+ - Side Assist + Exit Assist + Exit Warning			o	o	WDI	14 000
Paket Safe Driving XL - adaptivní tempomat + Light Assist + Side Assist + Exit Assist + Travel Assist (nelze s navigačním systémem)	- pouze pro verze s převodovkou DSG	o			WDN	24 500
Paket Safe Driving XL+ - prediktivní adaptivní tempomat + Light Assist + Side Assist + Exit Assist + Exit Warning + rozpoznávání dopravních značek + Travel Assist (pouze s navigačním systémem)	- pouze pro verze s převodovkou DSG	o	o		WDL	24 500
Paket Safe Driving XL+ - Side Assist + Exit Assist + Exit Warning + Travel Assist	- pro motorizaci 2.0 TSI 228 kW DSG 4WD v sériové výbavě		o	o	WDL	17 000
Paket Vision Plus - parkovací asistent (umožňuje příčné nebo podélné automatické zaparkování částečně bez zásahu řidiče) - vč. předních a zadních parkovacích senzorů - zadní parkovací kamera		o	S	S	PCK	15 900
Panoramatické střešní okno - posuvné a výklopné - elektricky ovládaná roletka		o	o	o	PTC	30 000
Performance brzdy Brembo - výkonné brzdy Brembo, čtyřpístkové s pevnými třmeny - vnitřně chlazené vrtané kotouče s průměrem 370 mm vpředu - brzdové třmeny s logem Brembo, lakované v měděném odstínu - upravené sportovní zavěšení na přední nápravě se zvýšeným odklonem předních kol (nelze s výbavou Dojezdové rezervní kolo, nahrazeno Lepící sadou)	- Nelze pro motorizaci e-HYBRID 150 kW			o	PBB	59 900
Pre-crash Assist - proaktivní přednárazový systém ochrany cestujících		o	o	o	PAQ	4 000
Příprava pro tažné zařízení		o	o	o	PRP	3 900
Sportovní hliníkové pedály - v odstínu tmavého broušeného hliníku Dark Aluminium		o			RL4/RL6	5 900
Sportovní skořepinová sedadla CUPRA Sharp s elektricky nastavitelným sedadlem řidiče - s paměťovou funkcí (vč. vnějších zrcátek) - bez příhrádek pod sedadly		o	S	o	WTE	8 500
Supersportovní kožený multifunkční volant - vyhrváváný, s integrovanými tlačítky pro startování a volbu jízdních režimů + pádla řazení na volantu	- Nelze pro motorizaci e-HYBRID 150 kW			o	PIV	18 900

VÝBAVA NA PŘÁNÍ

o = volitelná výbava

S = standardní výbava

	POZNÁMKA	CUPRA	VZ Line	CUPRA VZ	KÓD	CENA
Tažné zařízení - elektricky odjistitelné a výklopné		o	o	o	PGR	22 000
Top ambientní LED osvětlení - vícebarevné dekorální osvětlení interiéru (lišty dveří a pás v celé šíři přístrojové desky) - vč. funkce signalizace bezpečnostních asistentů Side Assist a Exit Warning (pokud jsou ve výbavě vozu)		o	S	S	PLH	8 000
Vnější aerodynamické prahové lišty - lakované v odstínu tmavého broušeného hliníku Dark Aluminium		o	S	o	PQ6	10 000
Zásuvka 230 V - v zavazadlovém prostoru		o	o	o	PDY	3 000
Černé čalounění stropu	- Ve variantě CUPRA VZ pouze pro motorizaci e-HYBRID 150 kW	o	S	o	PBR	5 000

EXTERIÉROVÉ LAKY

Metalíza		o	o	o		16 900
Matné laky		o	o	o		54 900
Speciální metalické laky – Desire červená, Graphene šedá		o	o	o		24 900
Candy Bílá		S	S	S		0

PRODLOUŽENÁ ZÁRUKA

	KÓD	CENA
Prodloužená záruka výrobce o +3 roky (celkem 5 let) nebo maximálně 150 000 km	YW9	5 000

Nabíjecí infrastruktura pro e-HYBRID – CUPRA Charger a wallbox MOON

	KÓD	CENA
CUPRA Charger (obj.č.: MOON51223) - základní wallbox bez možnosti bezdrátové komunikace - výkon až 11 kW, délka kabelu 7 m, konektor Typ 2, záruka 24 měsíců	\$4E	16 700
CUPRA Charger Connect (obj.č.: MOON52223) - wallbox s možností bezdrátové komunikace (aplikace) a řízení přístupu pomocí RFID karet - výkon až 11 kW, délka kabelu 7 m, konektor Typ 2, záruka 24 měsíců	\$5E	23 100
CUPRA Charger Pro (obj.č.: MOON53223) - wallbox s možností bezdrátové komunikace (aplikace) a řízení přístupu pomocí RFID karet - navíc s integrovaným elektroměrem (MID) - výkon až 11 kW, délka kabelu 7 m, konektor Typ 2, záruka 24 měsíců	\$6E	32 200
MOON Wallbox Connect (obj.č.: MOON3M802) - výkon až 22 kW (2 x 22 kW při nabíjení dvou vozidel) - kompatibilní se všemi plně elektrickými vozidly a plug-in hybridy s nabíjecím konektorem Typ 2 - možnost nabíjení 2 elektromobilů současně - rozhraní WLAN / GSM, online monitoring spotřeby, doby nabíjení a nákladů, záruka 24 měsíců	\$2E	37 450

Servisní balíčky CUPRA Leon Sportstourer

Nyní s jedinečným akčním zvýhodněním ve výši **10 000 Kč**.

- Zvýhodnění je platné pro všechny varianty nájezdu a rozsahu služeb (Service a Service Plus).
- Vztahuje se na nové vozy, skladové vozy a vozy v provozu (před 1. servisní prohlídkou). Platí od 1. 7. 2023 do odvolání.

SERVISNÍ BALÍČKY

CENA

Service

- Zahrnuje servisní úkony předepsané výrobcem,
vč. výměny motorového oleje, olejového filtru, vzduchového filtru, prachového a pylového filtru, zapalovacích svíček (benzínový motor), palivového filtru (naftový motor), brzdové kapaliny a prodloužení záruky mobility.

Service - 5 let / 60 000 km	42 900 32 900
Service - 5 let / 100 000 km	52 900 42 900
Service - 5 let / 150 000 km	62 900 72 300

Service Plus

- Zahrnuje servisní úkony ve stejném rozsahu jako varianta Service a dále náhradní díly a práci nutnou k jejich výměně v případě jejich běžného opotřebení způsobeného obvyklým užíváním vozidla. Jedná se o servisní úkony na následujících částech vozidla:

- Výměna stírátek
- Spojka (běžné opotřebení spojky)
- Brzdové destičky a brzdové kotouče
- Výměna rozvodového řemenu
- Výměna baterie
- Odpružení a tlumení
- Výfukový a palivový systém
- Poloosy
- Systém chlazení
- Drobný pomocný materiál
- Doplnění motorového oleje mezi servisními intervaly
- Dezinfekce a případné doplnění klimatizace
- Kontrolu vozidla před STK

Service Plus - 5 let / 60 000 km	73 600 63 600
Service Plus - 5 let / 100 000 km	97 600 87 600
Service Plus - 5 let / 150 000 km	156 500 146 500

TECHNICKÉ ÚDAJE – CUPRA

MOTOR

Emisní norma	
Počet válců/ventilů	
Zdvihový objem (cm ³)	
Kompresní poměr	
Vrtání/zdvih (mm)	
Nejvyšší výkon (kW (k) / min-1)	
Nejvyšší točivý moment (N.m / min-1)	
Palivo	
Nejvyšší rychlost (km/h)	
Zrychlení 0-100 km / h (s)	
Brzdy vpředu (mm)	
Brzdy vzadu (mm)	
Objem zavazadlového prostoru (l)	
Objem palivové nádrže (l)	

EMISE

Emise CO ₂ kombinované (g/km)	
--	--

SPOTŘEBA PALIVA

Kombinovaná (l / 100 km)	
--------------------------	--

HMOTNOSTI

Provozní hmotnost s řidičem (kg)	
Rozložení hmotnosti mezi nápravy (kg) vpředu/vzadu	
Celková hmotnost (kg)	
Nejvyšší přípustná hmotnost nebrzděného přívěsu (kg)	
Nejvyšší přípustná hmotnost brzděného přívěsu, stoupání 8 % (kg)	
Nejvyšší přípustná hmotnost brzděného přívěsu, stoupání 12 % (kg)	

1.5 TSI 110 kW (150 k)

EU6d ISC FCM	
4 válce – 4 ventily na válec	
1498	
10,5	
74,5/85,9	
110 (150) / 5000-6000	
250 / 1500-3500	
Natural 95	
216	
9,2	
288 × 25, kotoučové, s vnitřním chlazením	
272 × 10, kotoučové	
620	
45	

129-146

5,7-6,5

1 410

817/593

1 940

700

1700

1500

1.5 eTSI 110 kW (150 k) DSG

EU6d ISC FCM	
4 válce – 4 ventily na válec	
1498	
10,5	
74,5/85,9	
110 (150) / 5000-6000	
250 / 1500-3500	
Natural 95	
216	
8,9	
288 × 25, kotoučové, s vnitřním chlazením	
272 × 10, kotoučové	
620	
45	

129-146

5,7-6,4

1 441

841/600

1 980

720

1700

1500

TECHNICKÉ ÚDAJE – CUPRA

MOTOR

Emisní norma
Počet válců/ventilů
Zdvihový objem (cm ³)
Kompresní poměr
Vrtání/zdvih (mm)
Nejvyšší výkon (kW (k) / min ⁻¹)
Nejvyšší točivý moment (N.m / min ⁻¹)
Palivo
Nejvyšší rychlost (km/h)
Zrychlení 0-100 km / h (s)
Brzdy vpředu (mm)
Brzdy vzadu (mm)
Objem zavazadlového prostoru (l)
Objem palivové nádrže (l)

2.0 TSI 140 kW (190 k) DSG

EU6d ISC FCM
4 válce – 4 ventily na válec
1984
12,2
82,5/92,8
140 (190) / 4200-6000
320 / 1500-4100
Natural 95
230
7,5
306 × 26, kotoučové, s vnitřním chlazením
272 × 10, kotoučové
620
50

EMISE

Emise CO ₂ kombinované (g/km)
--

151-162

SPOTŘEBA PALIVA

Kombinovaná (l / 100 km)

6,7-7,1

HMOTNOSTI

Provozní hmotnost s řidičem (kg)
Rozložení hmotnosti mezi nápravy (kg) vpředu/vzadu
Celková hmotnost (kg)
Nejvyšší přípustná hmotnost nebrzděného přívěsu (kg)
Nejvyšší přípustná hmotnost brzděného přívěsu, stoupání 8 % (kg)
Nejvyšší přípustná hmotnost brzděného přívěsu, stoupání 12 % (kg)

1 515

904/611

2 050

750

1 800

1 600

TECHNICKÉ ÚDAJE – CUPRA

MOTOR

Emisní norma	
Počet válců/ventilů	
Zdvihový objem (cm ³)	
Kompresní poměr	
Vrtání/zdvih (mm)	
Nejvyšší výkon (kW (k) / min ⁻¹)	
Nejvyšší točivý moment (N.m / min ⁻¹)	
Palivo	
Nejvyšší rychlost (km/h)	
Zrychlení 0–100 km / h (s)	
Brzdy vpředu (mm)	
Brzdy vzadu (mm)	
Objem zavazadlového prostoru (l)	
Objem palivové nádrže (l)	

EMISE

Emise CO ₂ kombinované (g/km)	
--	--

SPOTŘEBA PALIVA

Kombinovaná (l / 100 km)	
--------------------------	--

HMOTNOSTI

Provozní hmotnost s řidičem (kg)	
Rozložení hmotnosti mezi nápravy (kg) vpředu/vzadu	
Celková hmotnost (kg)	
Nejvyšší přípustná hmotnost nebrzděného přívěsu (kg)	
Nejvyšší přípustná hmotnost brzděného přívěsu, stoupání 8 % (kg)	
Nejvyšší přípustná hmotnost brzděného přívěsu, stoupání 12 % (kg)	

2.0 TDI 110 kW (150 k)

EU6d ISC FCM	
4 válce – 4 ventily na válec	
1968	
16	
81,0/95,5	
110 (150) / 3250–4200	
340 / 1600–3000	
Diesel	
213	
9,4	
288 × 25, kotoučové, s vnitřním chlazením	
272 × 10, kotoučové	
620	
45	

114–129

4,4–4,9

1 498

893/605

2 030

740

1 800

1 800

2.0 TDI 110 kW (150 k) DSG

EU6d ISC FCM	
4 válce – 4 ventily na válec	
1968	
16	
81,0/95,5	
110 (150) / 3000–4200	
360 / 1600–2750	
Diesel	
213	
9	
288 × 25, kotoučové, s vnitřním chlazením	
272 × 10, kotoučové	
620	
45	

119–134

4,6–5,1

1 516

920/596

2 060

750

1 800

1 800

TECHNICKÉ ÚDAJE – CUPRA

MOTOR

Emisní norma	
Počet válců/ventilů	
Zdvihový objem (cm ³)	
Kompresní poměr	
Vrtání/zdvih (mm)	
Nejvyšší výkon (kW (k) / min-1)	
Nejvyšší točivý moment (N.m / min-1)	
Palivo	
Nejvyšší rychlost (km/h)	
Zrychlení 0–100 km / h (s)	
Brzdy vpředu (mm)	
Brzdy vzadu (mm)	
Objem zavazadlového prostoru (l)	
Objem palivové nádrže (l)	

EMISE

Emise CO ₂ kombinované (g/km)	
--	--

SPOTŘEBA PALIVA

Kombinovaná (l / 100 km)	
--------------------------	--

HMOTNOSTI

Provozní hmotnost s řidičem (kg)	
Rozložení hmotnosti mezi nápravy (kg) vpředu/vzadu	
Celková hmotnost (kg)	
Nejvyšší přípustná hmotnost nebrzděného přívěsu (kg)	
Nejvyšší přípustná hmotnost brzděného přívěsu, stoupání 8 % (kg)	
Nejvyšší přípustná hmotnost brzděného přívěsu, stoupání 12 % (kg)	

2.0 TDI 110 kW (150 k) DSG 4WD

EU6d ISC FCM	
4 válce – 4 ventily na válec	
1968	
16	
81,0/95,5	
110 (150) / 3000-4200	
360 / 1600-2750	
Diesel	
211	
8,5	
306 × 26, kotoučové, s vnitřním chlazením	
272 × 10, kotoučové	
620	
50	
136-149	

5,2-5,7

1 618

941/677

2 130

750

2 000

2 000

TECHNICKÉ ÚDAJE – CUPRA VZ

MOTOR

Emisní norma	
Počet válců/ventilů	
Zdvihový objem (cm ³)	
Kompresní poměr	
Vrtání/zdvih (mm)	
Nejvyšší výkon spalovacího motoru (kW (k) / min-1)	
Nejvyšší točivý moment spalovacího motoru (N.m / min-1)	
Nejvyšší výkon celého systému (kW (k))	
Nejvyšší točivý moment celého systému (N.m)	
Palivo	
Nejvyšší rychlost (km/h)	
Zrychlení 0-100 km / h (s)	
Brzdy vpředu (mm)	
Brzdy vzadu (mm)	
Objem zavazadlového prostoru (l)	
Objem palivové nádrže (l)	

AKUMULÁTOR

Kapacita akumulátoru (kWh)	
Maximální dobíjecí výkon AC (kW)	
Odhadovaná doba nabíjení AC 3.6 kW, 0-100 %	

EMISE A SPOTŘEBA PALIVA

Emise CO ₂ kombinované (g/km)	
Kombinovaná (l/100 km)	

HMOTNOSTI

Provozní hmotnost s řidičem (kg)	
Rozložení hmotnosti mezi nápravu (kg) vpředu/vzadu	
Celková hmotnost (kg)	
Nejvyšší přípustná hmotnost nebrzděného přívěsu (kg)	
Nejvyšší přípustná hmotnost brzděného přívěsu, stoupání 8 % (kg)	
Nejvyšší přípustná hmotnost brzděného přívěsu, stoupání 12 % (kg)	

1.4 e-HYBRID 150 kW (204 k) DSG

EU6d ISC FCM	
4 válce – 4 ventily na válec	
1395	
10	
74,5 / 80	
110 (150) / 5000-6000	
250 / 1550-3500	
150 (204)	
350	
Natural 95 + elektřina	
220	
7,7	
306 × 26, kotoučové, s vnitřním chlazením	
272 × 10, kotoučové	
470	
40	

12,8	
3,6	
3h 33 min	

26-31	
1,2-1,4	

1 689	
921/768	
2 090	
750	
1700	
1500	

1.4 e-HYBRID 180 kW (245 k) DSG

EU6d ISC FCM	
4 válce – 4 ventily na válec	
1395	
10	
74,5 / 80	
110 (150) / 5000-6000	
250 / 1550-3500	
180 (245)	
400	
Natural 95 + elektřina	
225	
7	
340 × 30, kotoučové, s vnitřním chlazením	
310 × 22, kotoučové, s vnitřním chlazením	
470	
40	

12,8	
3,6	
3h 33 min	

28-31	
1,2-1,4	

1 704	
928/776	
2 090	
750	
1700	
1500	

TECHNICKÉ ÚDAJE – CUPRA VZ

MOTOR

Emisní norma	
Počet válců/ventilů	
Zdvihový objem (cm ³)	
Kompresní poměr	
Vrtání/zdvih (mm)	
Nejvyšší výkon (kW (k) / min-1)	
Nejvyšší točivý moment (N.m / min-1)	
Palivo	
Nejvyšší rychlost (km/h)	
Zrychlení 0–100 km / h (s)	
Brzdy vpředu (mm)	
Brzdy vzadu (mm)	
Objem zavazadlového prostoru (l)	
Objem palivové nádrže (l)	

2.0 TSI 180 kW (245 k) DSG

EU6d ISC FCM	
4 válce – 4 ventily na válec	
1984	
9,6	
82,5 / 92,8	
180 (245) / 5000–6500	
370 / 1600–4300	
Natural 95	
250	
6,6	
340 × 30, kotoučové, s vnitřním chlazením 370 × 32 (příplatkové Brembo brzdy)	
310 × 22, kotoučové, s vnitřním chlazením	
620	
50	

2.0 TSI 221 kW (300 k) DSG

EU6d ISC FCM	
4 válce – 4 ventily na válec	
1984	
9,3	
82,5 / 92,8	
221 (300) / 5300–6500	
400 / 2000–5200	
Natural 98	
250	
5,9	
340 × 30, kotoučové, s vnitřním chlazením 370 × 32 (příplatkové Brembo brzdy)	
310 × 22, kotoučové, s vnitřním chlazením	
620	
50	

EMISE

Emise CO ₂ kombinované (g/km)	
--	--

161-175

169-181

SPOTŘEBA PALIVA

Kombinovaná (l / 100 km)	
--------------------------	--

7,1-7,7

7,4-8,0

HMOTNOSTI

Provozní hmotnost s řidičem (kg)	
Rozložení hmotnosti mezi nápravy (kg) vpředu/vzadu	
Celková hmotnost (kg)	
Nejvyšší přípustná hmotnost nebrzděného přívěsu (kg)	
Nejvyšší přípustná hmotnost brzděného přívěsu, stoupání 8 % (kg)	
Nejvyšší přípustná hmotnost brzděného přívěsu, stoupání 12 % (kg)	

1 536

1 546

919/617

924/622

2 070

2 080

750

750

1 800

1 800

1 600

1 600

TECHNICKÉ ÚDAJE – CUPRA VZ

MOTOR

Emisní norma	
Počet válců/ventilů	
Zdvihový objem (cm ³)	
Kompresní poměr	
Vrtání/zdvih (mm)	
Nejvyšší výkon (kW (k) / min ⁻¹)	
Nejvyšší točivý moment (N.m / min ⁻¹)	
Palivo	
Nejvyšší rychlost (km/h)	
Zrychlení 0–100 km / h (s)	
Brzdy vpředu (mm)	
Brzdy vzadu (mm)	
Objem zavazadlového prostoru (l)	
Objem palivové nádrže (l)	

2.0 TSI 228 kW (310 k) DSG 4WD

EU6d ISC FCM	
4 válce – 4 ventily na válec	
1984	
9,3	
82,5 / 92,8	
228 (310) / 5450-6500	
400 / 2000-5450	
Natural 98	
250	
4,9	
340 × 30, kotoučové, s vnitřním chlazením 370 × 32 (příplatkové Brembo brzdy)	
310 × 22, kotoučové, s vnitřním chlazením	
620	
55	

EMISE

Emise CO ₂ kombinované (g/km)	182-195
--	---------

SPOTŘEBA PALIVA

Kombinovaná (l / 100 km)	8,0-8,6
--------------------------	---------

HMOTNOSTI

Provozní hmotnost s řidičem (kg)	1624
Rozložení hmotnosti mezi nápravy (kg) vpředu/vzadu	934/690
Celková hmotnost (kg)	2140
Nejvyšší přípustná hmotnost nebrzděného přívěsu (kg)	750
Nejvyšší přípustná hmotnost brzděného přívěsu, stoupání 8 % (kg)	1900
Nejvyšší přípustná hmotnost brzděného přívěsu, stoupání 12 % (kg)	1700

182-195	
---------	--

8,0-8,6	
---------	--

1624	
------	--

934/690	
---------	--


2140	
------	--

750	
-----	--

1900	
------	--

1700	
------	--





Upozornění / výhrada k hodnotám spotřeby paliva a emisím CO₂

Hodnoty spotřeby paliva a emisí CO₂ byly stanoveny dle standardu WLTP. Tyto hodnoty se od katalogových hodnot mohou lišit. Jsou určeny pro porovnání hodnot CO₂ a spotřeby paliva mezi různými typy vozidel. Dodatečná výbava vozu a příslušenství (např. vestavěné díly, jiné pneumatiky atd.) mohou měnit relevantní parametry vozidla jako hmotnost, valivý odpor a aerodynamiku a ve spojitosti s povětrnostními a dopravními podmínkami a individuálním stylem jízdy mohou ovlivnit spotřebu paliva, spotřebu elektrické energie a emisí CO₂ jakož i výkonnostní ukazatele vozidla. Prodejce, dovozce ani výrobce nenesou žádnou odpovědnost za skutečnost, že se v budoucnu nově komunikované hodnoty mohou lišit.